



Bøn




Leg



Organisten spiller



Dåb



Død



Trosbekendelse

Piktogrammer

Mål

At støtte konfirmander der har brug for forudsigelighed og struktur

Forløb

Piktogrammer til brug for konfirmander med særlige behov.

27 forskellige emneord er illustreret fx. leg, tegning, præsten fortæller, trosbekendelse, bøn, gudstjeneste, død, skabende aktivitet, pause mm.

Se hele oversigten - [klik her](#)

Hent alle piktogrammer i **JPG format** i en zip fil - [klik her](#)

Nedenfor kan du hente dem enkeltvis.

Overvejelser om hvordan man kan bruge piktogrammer.

Læs sognepræst Henrik Vejgaard Kristensens overvejelser om brug af piktogrammer - [klik her](#)

Hent hver enkelt piktogram nedenfor.

Arbejdsmetode



Til hjælp for konfirmander der har brug for struktur og forudsigelighed.

Materialer



Bedst til word og redigering kan hentes her i **JPG format**:

- Kristuskransen - [klik her](#)
- Håndspåbyggelse - [klik her](#)
- Spise æble - [klik her](#)
- Drikke saftvand - [klik her](#)
- Klokkeringning - [klik her](#)
- Vi synger en salme - [klik her](#)
- Fortællerunde (hvor alle konfirmander, der har lyst, fortæller noget) [klik her](#)
- Dagens tema - [klik her](#)
- Samtale to og to - [klik her](#)
- Nu skal vi lytte - [klik her](#)
- Pause - [klik her](#)
- Mobiltelefon - [klik her](#)
- Gæt en ting (nogle bruger på specialhold at have en relevant ting med under et sjal. Den går rundt, og de kan føle på den og efterfølgende i fællesskab gætte på, hvad der er under sjalet) - [klik her](#)
- Leg - [klik her](#)
- Tegning - [klik her](#)
- Præsten fortæller - [klik her](#)
- Skabende aktivitet - [klik her](#)
- Trosbekendelse - [klik her](#)
- Bøn - [klik her](#)
- Gudstjeneste - [klik her](#)
- Bibelhistorie - [klik her](#)
- Kirke - [klik her](#)
- Dåb - [klik her](#)
- Nadver - [klik her](#)
- Død - [klik her](#)
- Tænde lys - [klik her](#)
- Goddag - [klik her](#)
- Farvel - [klik her](#)
- Velsignelse - [klik her](#)
- Spise - [klik her](#)
- Spise madpakker - [klik her](#)
- Organisten spiller - [klik her](#)
- Filmvisning - [klik her](#)
- Skuespil - [klik her](#)

Nedenstående piktogrammer komme her i **PDF format**:

- Kristuskransen - [klik her](#)
- Håndspåbyggelse - [klik her](#)
- Spise æble - [klik her](#)
- Drikke saftvand - [klik her](#)
- Klokkeringning - [klik her](#)
- Vi synger en salme - [klik her](#)
- Fortællerunde (hvor alle konfirmander, der har lyst, fortæller noget) [klik her](#)
- Dagens tema - [klik her](#)
- Samtale to og to - [klik her](#)
- Nu skal vi lytte - [klik her](#)
- Pause - [klik her](#)
- Mobiltelefon - [klik her](#)
- Gæt en ting (nogle bruger på specialhold at have en relevant ting med under et sjal. Den går rundt, og de kan føle på den og efterfølgende i fællesskab gætte på, hvad der er under sjalet) - [klik her](#)

- Leg - [klik her](#)
- Tegning - [klik her](#)
- Præsten fortæller - [klik her](#)
- Skabende aktivitet - [klik her](#)
- Trosbekendelse - [klik her](#)
- Bøn - [klik her](#)
- Gudstjeneste - [klik her](#)
- Bibelhistorie - [klik her](#)
- Kirke - [klik her](#)
- Dåb - [klik her](#)
- Nadver - [klik her](#)
- Død - [klik her](#)
- Tænde lys - [klik her](#)
- Goddag - [klik her](#)
- Farvel - [klik her](#)
- Velsignelse - [klik her](#)
- Spise - [klik her](#)
- Spise madpakker - [klik her](#)
- Organisten spiller - [klik her](#)
- Filmvisning - [klik her](#)
- Skuespil - [klik her](#)