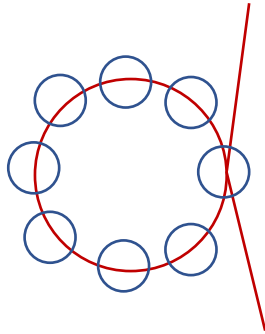


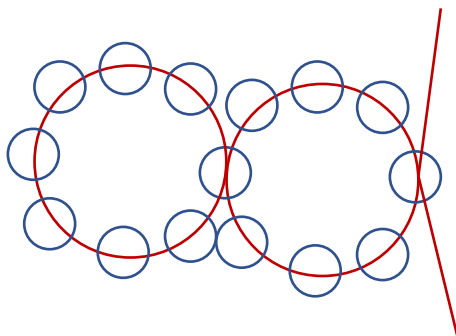
Perlekors

Klip et stykke ståltråd på 25 cm
Find evt. 50 perler

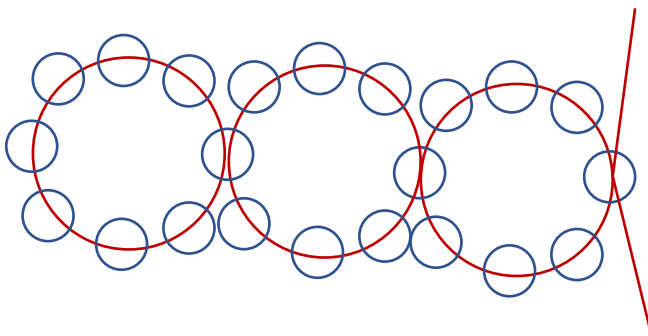
1) Sæt 8 perler på tråden, placér dem på midten og træk tråden igennem den første perle igen. Stram til, så perlerne låses fast.



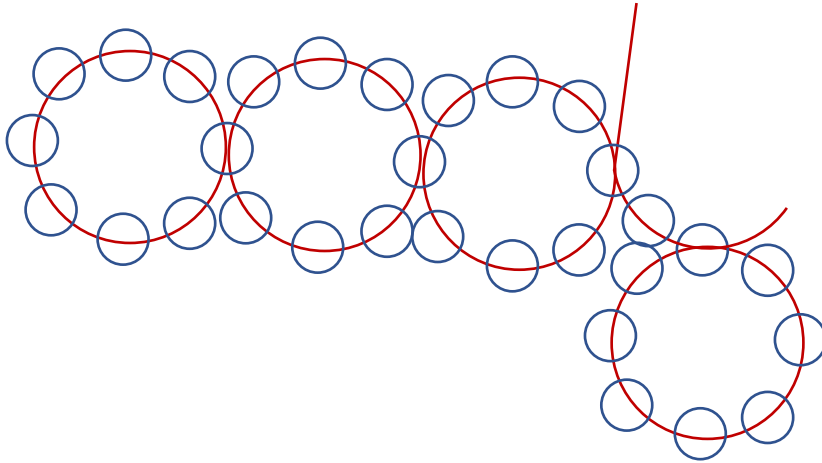
2) Sæt 3 perler på den ene tråd og 4 på den anden. Træk den første tråd igennem den 4. perle.



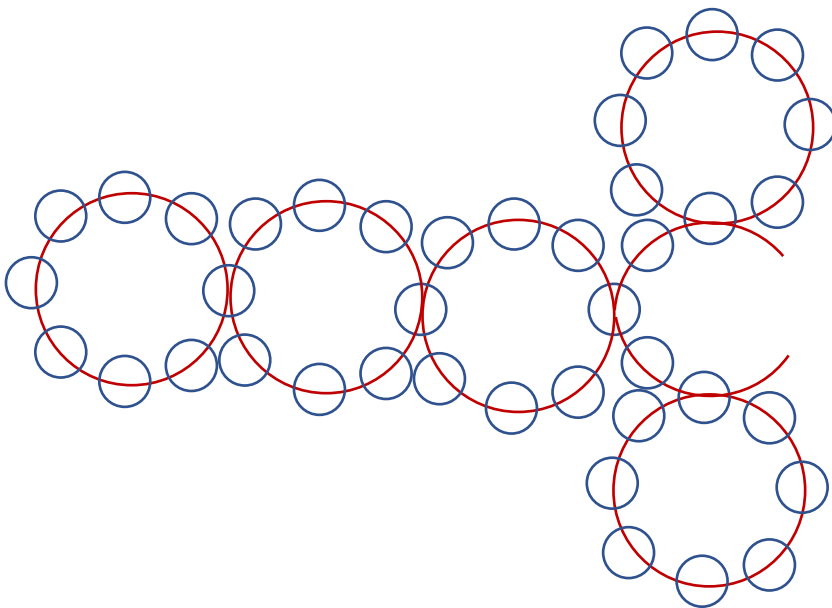
3) Sæt 3 perler på den ene tråd og 4 på den anden. Træk den første tråd igennem den 4. perle.



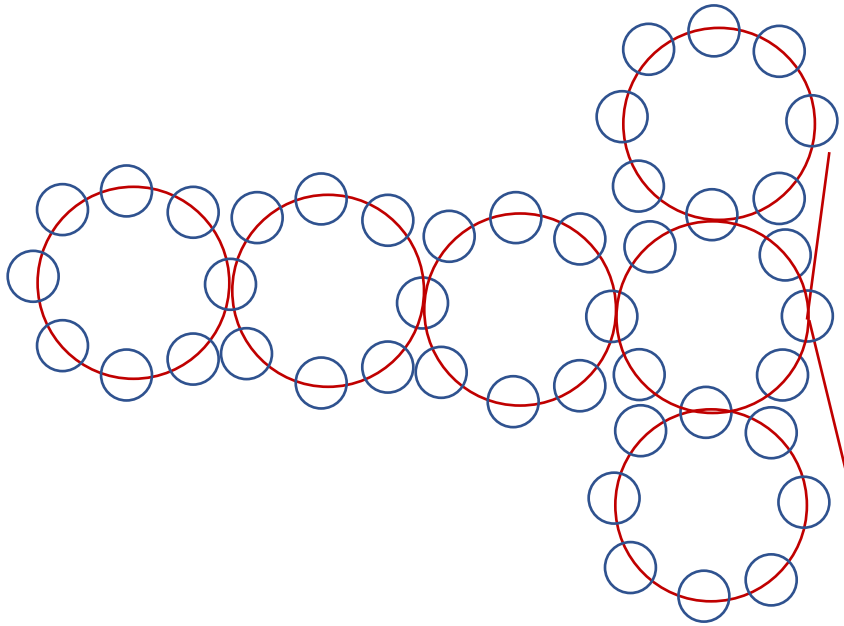
4) Sæt 9 perler på den ene tråd. Træk samme tråd gennem den 2. perle igen.



5) Sæt 9 perler på den anden tråd. Træk samme tråd gennem den 2. perle igen.



6) Sæt 1 perle på den ene tråd og 2 perler på den anden. Træk den første tråd gennem den 2. perle.



7) Sæt 3 perler på den ene tråd og 4 på den anden. Træk den første tråd igennem den 4. perle.

